■機器本体寸法図（単位：mm）

（機器上からの透視図）

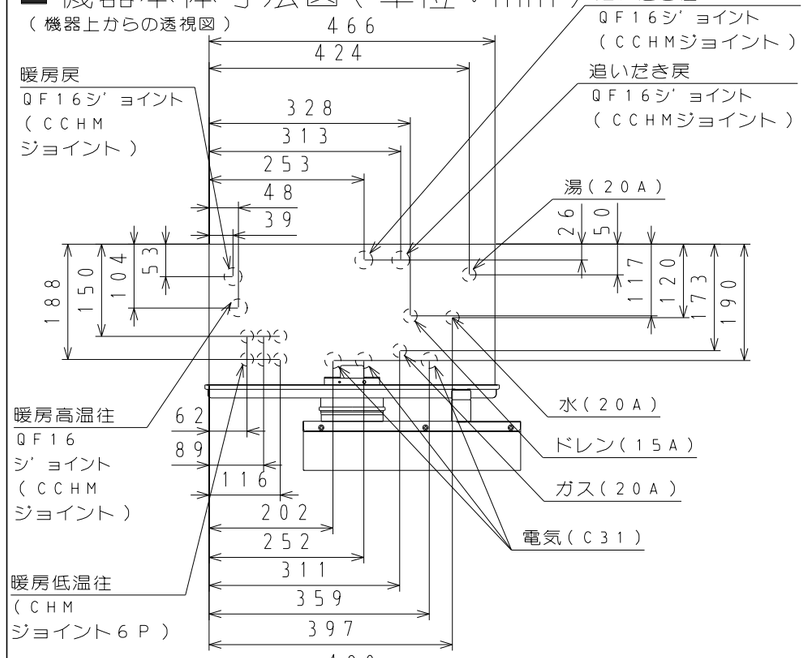

F部詳細

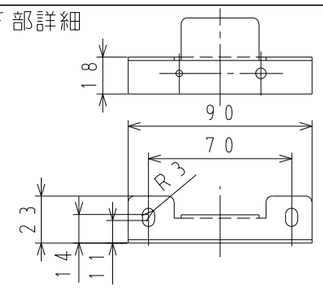

G部詳細

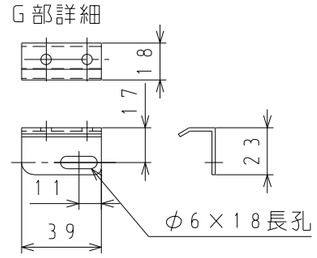

H部詳細

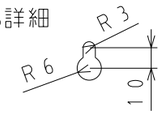

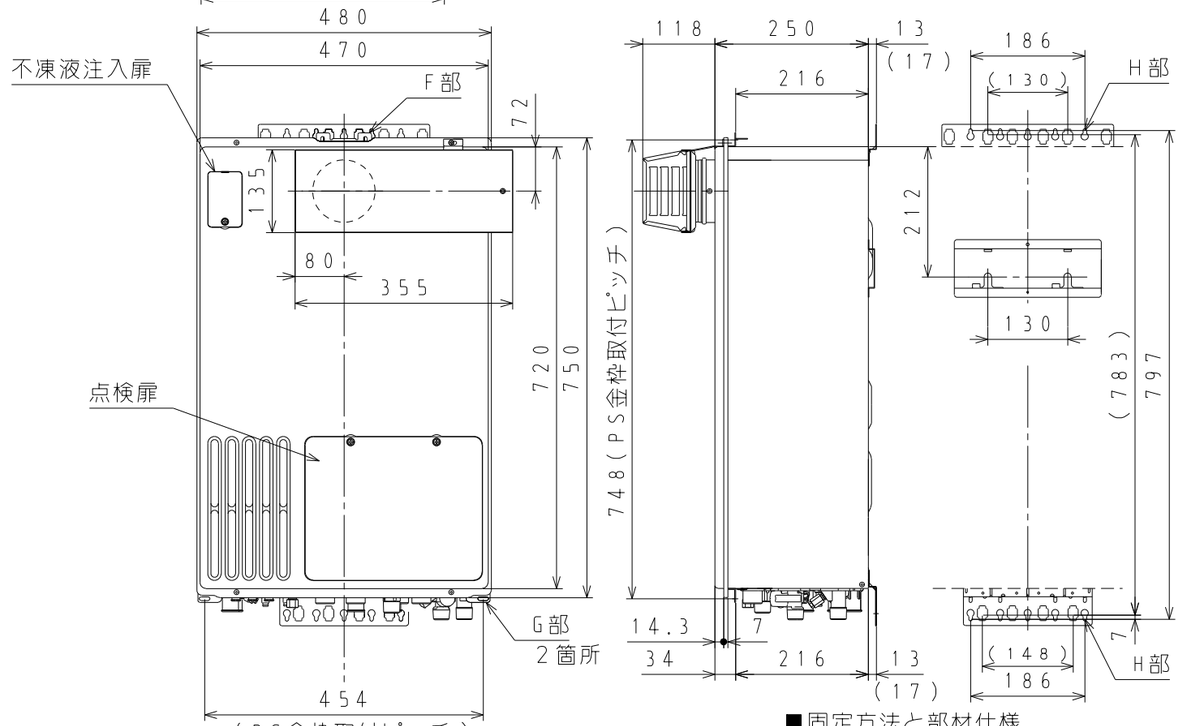

（ ）内寸法は絶縁部品取付時

本図は排気右吹き出し設置の場合
外装色：ホワイト（近似色：マンセルN0.10Y8.3／0.5、7分ツヤ）

■追いだき施工条件

配管口径	施工条件	浴槽あふれ縁までの高さ
10A樹脂管	通常15mまで（設定変更により25mまで対応可）	※ −5〜7m以内

※2F（3.5m以上）に自動注湯する場合150kPa（1.5kgf/cm²）以上の給水圧が必要になります。

配管口径	施工条件
1／2銅管	通常15mまで
3／8ベアチューブ	最大15m10曲がり

■暖房関連仕様 往き・戻りヘッダーの圧力損失を含みます

機外揚程 暖房ポンプ	高温	40kPa（10㍑/min）	
	低温	1系統	60kPa（3.5㍑/min）
		2系統	52kPa（7㍑/min）
		3系統	76kPa（10.5㍑/min）
		4系統	64kPa（14㍑/min）
		5系統	54kPa（16㍑/min）
		6系統	50kPa（17㍑/min）

暖房水タンク容量	1.3㍑（有効0.8㍑）
許容システム水量	鋼管：24.0㍑ 樹脂管：35.0㍑

■底板よりの各継手高さ

（mm）

ガス	40
水	51
湯	51
追いだき往・戻	38
暖房低温往	24
暖房高温往	38
暖房戻	38
ドレン	25
電気	25

※機器に直結する1次給水配管は、金属管をご使用ください。
やむをえず樹脂管を使用する場合は、逆流防止機構（逆止弁）を設けてください。
※屋外設置の際は屋外にAC100Vの防水コンセントを、設けてください。
※仕様表の給湯最小は参考値です。
※仕様・寸法等は改良の為、予告なく変更することがあります。
※本製品の設置・転倒防止の措置は、国土交通省告示第1447号「建築設備の構造耐力上安全な構造方法を定める件の一部を改定する件」に対応しています

給水装置認証番号：NW2019

■仕様表

品名			XT4219ARS2AW6C
型式			GH−H243Z（A）Y
設置方式			屋外壁掛設置形／アルコーブ設置形
製品質量（kg）			43（満水時46）
ガス種類			13A
ガス消費量（kW）	給湯		44.2（38.000kcal/h）
	暖房		16.1（13.800kcal/h）
	同時		58.1（50.000kcal/h）
能力（kW）	給湯		41.9（24.0号）〜0.17（0.1号）（比例制御）
	追いだき		9.88（8.500kcal/h）
	暖房		14.0kW（12.000kcal/h）〜2.3kW（2.000kcal/h）比例
熱効率（%）	給湯・湯張り		95.0
	暖房		87.0（低温87.0、高温87.0）
	エネルギー消費効率		93.0
	達成率		112
騒音値（dB(A)）			49（給湯・暖房・同時使用時）
点火方式			ダイレクト着火方式
給排気方式			強制排気式
最大出湯量			29.0ℓ/min
最低作動流量			1.9ℓ/min
最低作動水圧			10.0kPa（0.1kgf/cm²）（機器のみの場合）
使用水圧（動圧）			100〜750kPa（1.0〜7.5kgf/cm²）
温度制御方式	給湯		比例制御
	暖房		比例制御
追いだき方式			直接加熱式
配管口径	給水・給湯		20A（R3/4）オネジ
	追いだき往・戻		QF16（CCHM）ジョイント
	暖房低温往		CHMジョイント（6P）
	暖房高温往・戻		QF16（CCHM）ジョイント
	ドレン		15A（R1/2）オネジ
	ガス		20A（R3/4）オネジ
	電気		C31（呼び径）
中和剤			寒水石
電気特性	電源		AC100V
	リモコン		24V以下
	消費電力	待機時	1.5W（浴室・台所リモコン取付時）
		同時使用	280W
		凍結予防	最大330W
安全装置			給湯側水量検知装置（水量センサー方式） ファン回転検出装置（燃焼ファン） 立消え安全装置（フレームロッド方式） 残火安全装置（バイメタル方式） 過圧防止安全装置（スプリング方式） 水位確認装置（水位電極方式） 凍結予防装置（電気ヒーター＋ポンプ運転） 漏電安全装置（漏電リレー方式） 過熱防止装置（温度ヒューズ方式） 誘導雷保護装置（サージアブソーバー方式）
付属品			取扱説明書 工事説明書 中継リード線(一式) 取付ネジ(一式)
別売部品			浴室リモコン 台所リモコン 増設リモコン（各種） 据置台（450mm：SD-4537、650mm：SD-6537） 配管カバー（450mm：HC-4537、650mm：HC-6537） アルコーブ用側方排気アダプター（YA-30-1） 防振壁固定金具（WK-9000）低振動用壁取付金具（PB-7） 防振架台（450mm：BK-4503、650mm：BK-6503）絶縁部品セット（T4404） 電力測定ユニット（EM-02）リモコンコード、循環アダプタ エコネットライトアダプター（ELA-01）

■固定方法と部材仕様

固定場所	部材	設置種別	部材寸法	固定本数	引張り耐力	備考	適応告示（国土交通省告示第1447号の第五）
木壁固定	木ねじ	壁掛け	φ4.8X38	4	0.3kN/本以上	JISB1112-1995に準拠	三
		据置（上部固定有）		2	（木下地15mm）		三
RC壁固定	プラグ	壁掛け	φ6X30	4	0.3kN/本以上	付属木ねじとの組合せ	三
		据置（上部固定有）		2	合計0.6kN以上		三
	あねじ形あと施工アンカー	壁掛け	M6X30以上	2	0.5kN/本以上	アンカーは現地調達品。プラグ併用時はアンカーで耐力確保するものとする。	三
		据置（上部固定有）	M5X20以上	1	合計0.6kN以上		三
ALC壁固定	挟込金具	壁掛け	M10	4	0.3kN/本以上	防振架台	三
PS固定	小ねじ	壁掛け	M5X16	4	0.5kN/本以上		三

納入仕様図	名称	24号 給湯暖房用熱源機 強制循環タイプ・全自動タイプ		
パーパス株式会社	品名	XT4219ARS2AW6C		
	提出年月日	年 月 日	単位	mm
〒417−8505 静岡県富士市西柏原新田201	受領印			
管理番号 NS19−158−00	受領年月日	年 月 日		

NS19−158−00