■機器本体寸法図（単位：mm）

（機器上からの透視図）

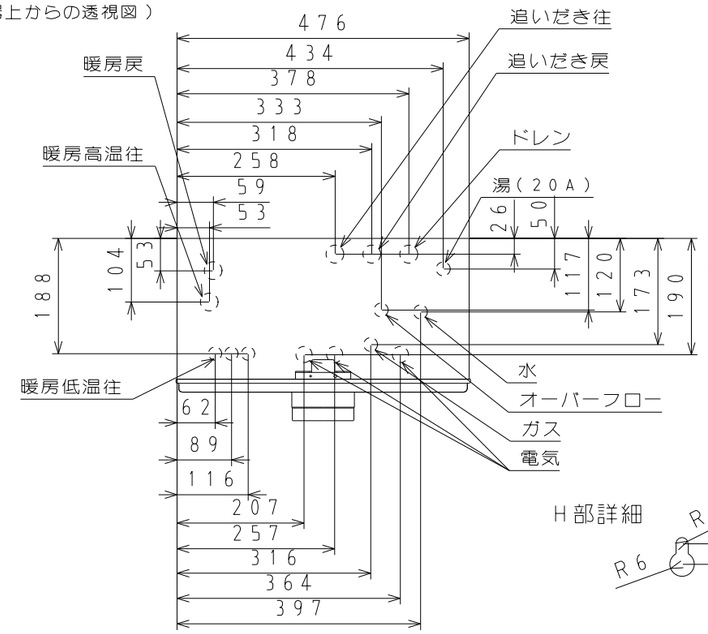

F部詳細

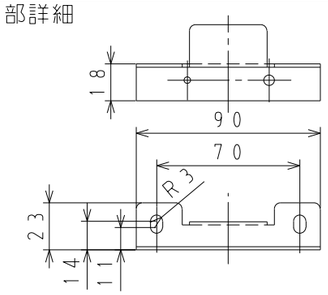

G部詳細

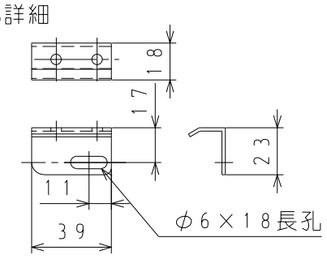

H部詳細

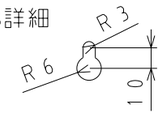

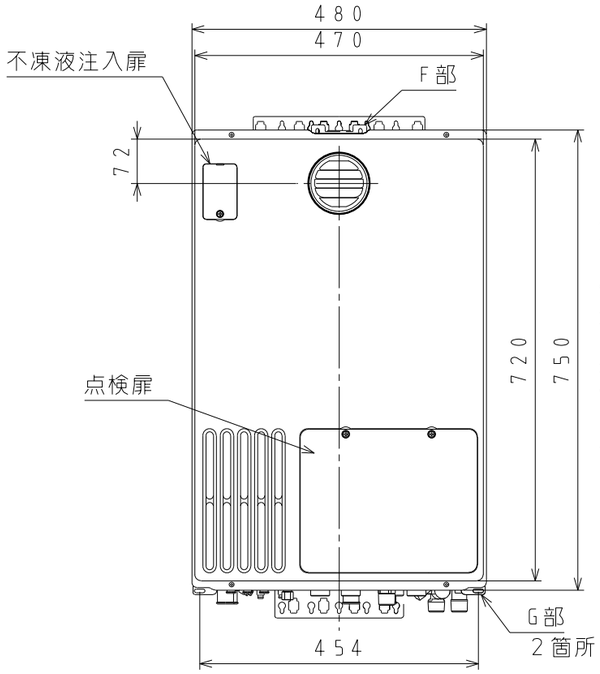

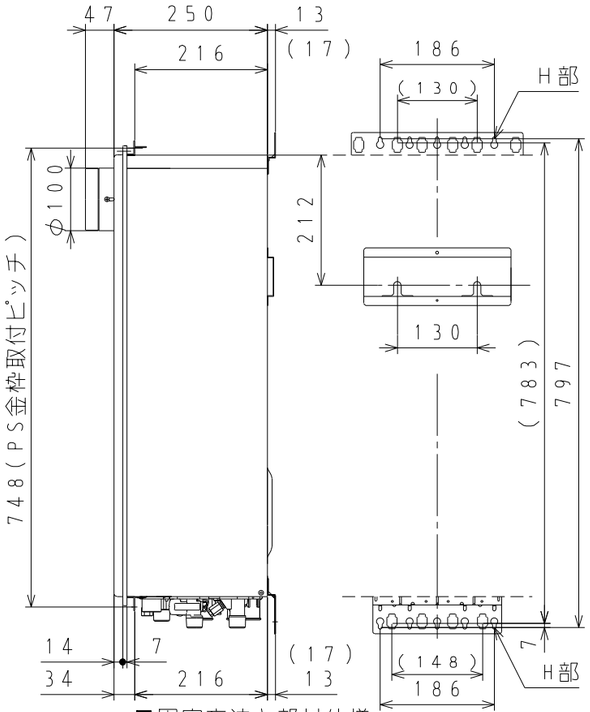

（ ）内寸法は絶縁部品取付時

外装色：ホワイト
（近似色：マンセルN0.10Y8.3／0.5、7分ツヤ）

※機器に直結する1次給水配管は、金属管をご使用ください。
やむをえず樹脂管を使用する場合は、逆流防止機構（逆止弁）を設けてください。
※仕様表、給湯最小は参考値です。
※仕様・寸法等は改良の為、予告なく変更することがあります。
※屋外設置の際は屋外にAC100Vの防水コンセントを設けてください。
※本製品の設置・転倒防止の措置は、国土交通省告示第1447号「建築設備の構造耐力上安全な構造方法を定める件の一部を改定する件」に対応しています。

■追いだき施工条件

配管口径	施工条件	浴槽循環口までの高さ
10A樹脂管 13A樹脂管	通常15mまで （設定変更により25mまで対応可）	※7m以内

※2F（3.5m以上）に自動注湯する場合150kPa（1.5kgf／cm²）以上の給水圧が必要になります。

■暖房関連仕様

暖房ポンプ揚程	高温	60kPa（10㍑/min）	
	低温	1系統	56kPa（3.5㍑/min）
		2系統	51kPa（7㍑/min）
		3系統	52kPa（10.5㍑/min）

暖房水タンク容量	1.3㍑（有効0.8㍑）
許容システム水量	鋼管：24.0㍑ 樹脂管：35.0㍑

■底板よりの各継手高さ（mm）

ガス	40
水	51
湯	51
追いだき往・戻	38
暖房低温往	24
暖房高温往	38
暖房戻	38
ドレン	52
オーバーフロー	25
電気	25

■固定方法と部材仕様

固定場所	部材	設置種別	部材寸法	固定本数	引張り耐力	備考	適応告示（国土交通省告示第1447号の第五）
木壁固定	木ねじ	壁掛け	φ4.8X38	4	0.3kN/本以上（木下地15mm）に準拠	JISB1112-1995	三
		据置（上部固定有）		2			三
RC壁固定	プラグ	壁掛け	φ6X30	4	0.3kN/本以上	付属木ねじとの組合せ	三
		据置（上部固定有）		2	合計0.6kN以上		三
	おねじ形あと施工アンカー	壁掛け	M6X30以上	2	0.5kN/本以上	アンカーは現地調達。プラグ併用時はアンカーで耐力確保するものとする。	三
		据置（上部固定有）	M5X20以上	1	合計0.6kN以上		三
ALC壁固定	挟込金具	壁掛け	M10	4	0.3kN/本以上	防振架台	三
PS固定	小ねじ	壁掛け	M5X16	4	0.5kN/本以上		三

■仕様表

品名		XT4215ARSAW3PU	
型式		GH-HD2400Z（A）W	
設置方式		屋外壁掛設置形／PS標準設置形	
製品質量（kg）		46（満水時49）	
ガス種類		13A	12A
ガス消費量（kW）	給湯	44.2(38.000kcal/h)	41.2(35.400kcal/h)
	暖房	20.0(17.200kcal/h)	18.6(16.000kcal/h)
	同時	64.2(55.200kcal/h)	59.8(51.400kcal/h)
能力（kW）	給湯	41.9(24.0号)～4.36(2.5号)(比例制御)	
	追いだき	9.88(8.500kcal/h)	
	暖房	17.4kW(15.000kcal/h)～2.3kW(2.000kcal/h)比例	
熱効率（%）	給湯・湯張り	95.0	
	暖房	87.0（低温89.0、高温85.0）	
	エネルギー消費効率	93.0	
	達成率	112	
騒音値（dB(A)）		49（給湯・暖房・同時使用時）	
点火方式		ダイレクト着火方式	
給排気方式		強制排気式	
最大出湯量		24.0ℓ/min（水圧150kPa(1.5kgf/cm²) 入水温15℃、出湯温40℃）	
最低作動流量		3.5ℓ/min	
最低作動水圧		10.0kPa(0.1kgf/cm²)（機器のみの場合）	
使用水圧（動圧）		100～750kPa(1.0～7.5kgf/cm²)	
温度制御方式	給湯	比例制御	
	暖房	比例制御	
追いだき方式		間接加熱式	
配管口径	給水・給湯	20A(R3/4)オネジ	
	追いだき往・戻	CCHMジョイント	
	暖房低温往	CHMジョイント(3P)	
	暖房高温往・戻	CCHMジョイント	
	ドレン	CHMジョイント	
	ガス	20A(R3/4)オネジ	
	電気	C31（呼び径）	
中和剤		寒水石	
電源コード		VCT（2心）×1.7m	
電気特性	電源	AC100V	
	リモコン	24V以下	
	消費電力 待機時	1.5W（浴室・台所リモコン取付時）	
	消費電力 同時使用	320W	
	消費電力 凍結予防	420W	
安全装置		給湯側水量検知装置（水量センサー方式） ファン回転検出装置（燃焼ファン） 立消え安全装置（フレームロッド方式） 残火安全装置（バイメタル方式） 過圧防止安全装置（スプリング方式） 水位確認装置（水位電極方式） 凍結予防装置（電気ヒーター＋ポンプ運転） 漏電安全装置（漏電リレー方式） 過熱防止装置（温度ヒューズ方式） 誘導雷保護装置（サージアブソーバー方式）	
付属品		取扱説明書 工事説明書 中継リード線(一式) 取付ネジ(一式)	
別売選択必要部品		浴室リモコン【リモコン納入仕様図参照】	
別売部品		台所リモコン 遠設リモコン【リモコン納入仕様図参照】 据置台（450mm：SD-4534、650mm：SD-6534） 配管カバー（450mm：HC-4534、650mm：HC-6534） 上方排気カバー（HU-1902）側方排気カバー（HY-2902） 排気流速UPアダプター（15°：HA-1080V-15、30°：HA-1080V-30） 防振壁固定金具(WK-9000) 防振架台（450mm：BK-4500、650mm：BK-6500）絶縁部品セット（T4404） ｴﾃﾞﾝｿﾘｭｰｼｮﾝﾌｧｲﾝ2P（EM-02）	
給水装置認証番号		NW2019	

外形寸法図	名称	24号 給湯暖房用熱源機
東京ガス株式会社	品名	XT4215ARSAW3PU
	提出年月日	年 月 日 単位 mm
	受領印	
	受領年月日	年 月 日

NS-14-217-00