作成 2018年 4月28日

# 機器本体寸法図
（単位：mm）

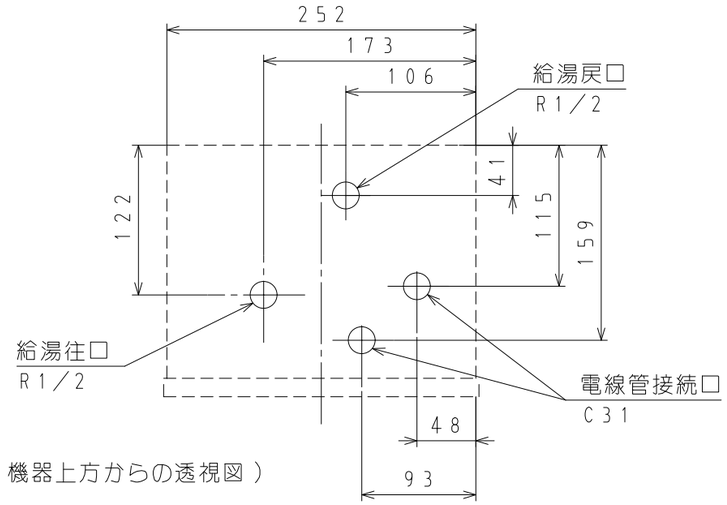


（機器上方からの透視図）

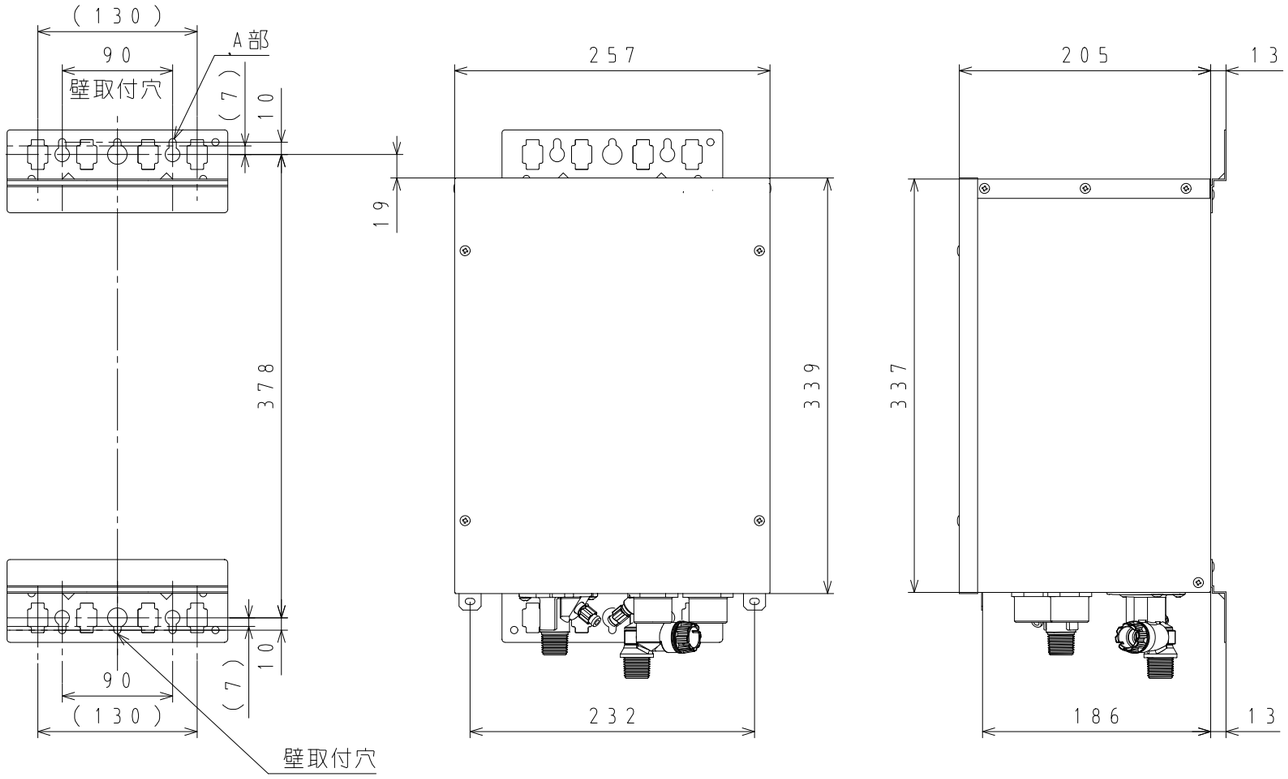


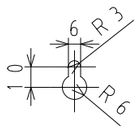


A部詳細図（S＝1：3）

（　）内は絶縁部品使用時
絶縁部品とは、メタルラス張り等の木造造営物における施設の機器を設置する場合の絶縁部品です。
※絶縁部品は別売品です。（部品コード：BH9G5）

## ■仕様表

| 項目 | | 仕様 |
|---|---|---|
| 製品名 | | QB－5 |
| 型式 | | QB－5 |
| 設置方式 | | 屋外壁掛・屋内壁掛設置形 |
| 能力（kW）（給湯流量5㍑／分） | 給湯戻り温度5℃ | 21.98(18,900kcal/h)12.6号 |
| | 給湯戻り温度32℃ | 12.56(10,800kcal/h)7.2号 |
| | 給湯戻り温度60℃ | 2.79(2400kcal/h)1.6号 |
| 加熱方式 | | 給湯直接加熱方式（ポンプ循環） |
| 給湯温度制御方式 | | 熱源機給湯制御、ポンプ循環 |
| 使用水圧 | | 0.1～1MPa(1.0～10.0kgf/cm²) |
| 外形寸法（高さ×幅×奥行） | | 337mm×252mm×205mm |
| 質量（本体） | | 6kg |
| 配管口径 | 給湯（入口・出口） | 15A(R1/2) |
| 電気特性 | 電源 | AC100V |
| | リモコン | 24V以下 |
| | 消費電力 待機時 | 1W以下 |
| | 消費電力 定格消費電力 | 45W |
| | 消費電力 凍結予防 | 65W |
| 本体外装色 | | ニューホワイト（近似色：マンセル10Y8.3/0.5 7分ツヤ有） |
| 安全装置 | | 凍結予防装置（電気ヒーター＋ポンプ運転）<br>漏電安全装置（漏電リレー方式）<br>誘導雷保護装置（サージアブソーバー方式） |
| 付属品 | | 取扱説明書 工事説明書 取付ネジ(一式) 逆止弁ニップル |
| 別売部品 | | リモコンコード<br>配管カバー：HC-6542<br>安全弁、アキュームレーター、エアーセパレーター<br>エアーベント、減圧弁 |
| 認証登録番号 | | NC1005 |

## ■配管継手高さ（mm）

| | |
|---|---|
| 給湯戻り入口 | 70 |
| 給湯戻り出口 | 51 |
| 配線接続口 | 25 |

注）
本製品は単独では使用できません。
専用給湯器と適合するリモコンと組み合わせてお使いください。
即湯運転時は給湯温度が60℃になります。
やけど防止のため、シャワーには温調付混合水栓を使用してください。

| 納入仕様図 | 名称 | 即湯ユニット | | |
|---|---|---|---|---|
| パーパス株式会社 | 品名 | QB－5 | | |
| | 提出年月日 | 年 月 日 | 単位 | mm |
| 〒417－8505 静岡県富士市西柏原新田201 | 受領印 | | | |
| 管理番号 NS18－072－00 | 受領年月日 | 年 月 日 | | |

NS18－072－00