

付表No. T0001-20210901

GX-Sシリーズ	熱源機の分類	熱源機の種類	ふろ機能の種類	暖房部熱効率	給湯部 効率		性能確認区分	認証マーク
					モード熱効率	エネルギー消費効率		
GX-S2001ZWS-1	給湯専用型	ガス潜熱回収型給湯器	ふろ給湯機(追焚あり)	—	88.0%	—	B-2	自己適合 宣言書
GX-S1601ZWS-1	給湯専用型	ガス潜熱回収型給湯器	ふろ給湯機(追焚あり)	—	88.0%	—		
GX-S2001AWS-1	給湯専用型	ガス潜熱回収型給湯器	ふろ給湯機(追焚あり)	—	88.0%	—		
GX-S1601AWS-1	給湯専用型	ガス潜熱回収型給湯器	ふろ給湯機(追焚あり)	—	88.0%	—		

付表No. T0001-20210901

GX-SDシリーズ	熱源機の分類	熱源機の種類	ふろ機能の種類	暖房部熱効率	給湯部 効率		性能確認区分	認証マーク
					モード熱効率	エネルギー消費効率		
GX-SD2400ZW	給湯専用型	ガス潜熱回収型給湯器	ふろ給湯機(追焚あり)	—	88.5%	—	B-2	自己適合 宣言書
GX-SD2400ZT	給湯専用型	ガス潜熱回収型給湯器	ふろ給湯機(追焚あり)	—	88.5%	—		
GX-SD2400ZB	給湯専用型	ガス潜熱回収型給湯器	ふろ給湯機(追焚あり)	—	88.5%	—		
GX-SD1600ZW-1	給湯専用型	ガス潜熱回収型給湯器	ふろ給湯機(追焚あり)	—	88.5%	—		
GX-SD1600ZT-1	給湯専用型	ガス潜熱回収型給湯器	ふろ給湯機(追焚あり)	—	88.5%	—		
GX-SD1600ZB-1	給湯専用型	ガス潜熱回収型給湯器	ふろ給湯機(追焚あり)	—	88.5%	—		
GX-SD2000AW-1	給湯専用型	ガス潜熱回収型給湯器	ふろ給湯機(追焚あり)	—	88.5%	—		
GX-SD2000AT-1	給湯専用型	ガス潜熱回収型給湯器	ふろ給湯機(追焚あり)	—	88.5%	—		
GX-SD2000AB-1	給湯専用型	ガス潜熱回収型給湯器	ふろ給湯機(追焚あり)	—	88.5%	—		

付表No. T0001-20210901

GX-Hシリーズ	熱源機の種類	熱源機の種類	ふろ機能の種類	暖房部熱効率	給湯部 効率		性能確認区分	認証マーク
					モード熱効率	エネルギー消費効率		
GX-H2002AW-1	給湯専用型	ガス潜熱回収型給湯器	ふろ給湯機(追焚あり)	—	91.5%	—	B-2	自己適合 宣言書
GX-H2002AW-1W	給湯専用型	ガス潜熱回収型給湯器	ふろ給湯機(追焚あり)	—	91.5%	—		
GX-H2002AT-1	給湯専用型	ガス潜熱回収型給湯器	ふろ給湯機(追焚あり)	—	91.5%	—		
GX-H2002AU-1	給湯専用型	ガス潜熱回収型給湯器	ふろ給湯機(追焚あり)	—	91.5%	—		
GX-H1602AW-1	給湯専用型	ガス潜熱回収型給湯器	ふろ給湯機(追焚あり)	—	91.5%	—		
GX-H1602AW-1W	給湯専用型	ガス潜熱回収型給湯器	ふろ給湯機(追焚あり)	—	91.5%	—		
GX-H1602AT-1	給湯専用型	ガス潜熱回収型給湯器	ふろ給湯機(追焚あり)	—	91.5%	—		
GX-H1602AU-1	給湯専用型	ガス潜熱回収型給湯器	ふろ給湯機(追焚あり)	—	91.5%	—		
GX-H2402AWP	給湯専用型	ガス潜熱回収型給湯器	ふろ給湯機(追焚あり)	—	91.5%	—		
GX-H2400ZW	給湯専用型	ガス潜熱回収型給湯器	ふろ給湯機(追焚あり)	—	91.5%	—		
GX-H2400ZW-W	給湯専用型	ガス潜熱回収型給湯器	ふろ給湯機(追焚あり)	—	91.5%	—		
GX-H2400ZT	給湯専用型	ガス潜熱回収型給湯器	ふろ給湯機(追焚あり)	—	91.5%	—		
GX-H2400ZB	給湯専用型	ガス潜熱回収型給湯器	ふろ給湯機(追焚あり)	—	91.5%	—		
GX-H2400ZU	給湯専用型	ガス潜熱回収型給湯器	ふろ給湯機(追焚あり)	—	91.5%	—		
GX-H2000ZW-1	給湯専用型	ガス潜熱回収型給湯器	ふろ給湯機(追焚あり)	—	91.5%	—		
GX-H2000ZW-1W	給湯専用型	ガス潜熱回収型給湯器	ふろ給湯機(追焚あり)	—	91.5%	—		
GX-H2000ZT-1	給湯専用型	ガス潜熱回収型給湯器	ふろ給湯機(追焚あり)	—	91.5%	—		
GX-H2000ZB-1	給湯専用型	ガス潜熱回収型給湯器	ふろ給湯機(追焚あり)	—	91.5%	—		
GX-H2000ZU-1	給湯専用型	ガス潜熱回収型給湯器	ふろ給湯機(追焚あり)	—	91.5%	—		
GX-H1600ZW-1	給湯専用型	ガス潜熱回収型給湯器	ふろ給湯機(追焚あり)	—	91.5%	—		
GX-H1600ZW-1W	給湯専用型	ガス潜熱回収型給湯器	ふろ給湯機(追焚あり)	—	91.5%	—		
GX-H1600ZT-1	給湯専用型	ガス潜熱回収型給湯器	ふろ給湯機(追焚あり)	—	91.5%	—		
GX-H1600ZB-1	給湯専用型	ガス潜熱回収型給湯器	ふろ給湯機(追焚あり)	—	91.5%	—		
GX-H1600ZU-1	給湯専用型	ガス潜熱回収型給湯器	ふろ給湯機(追焚あり)	—	91.5%	—		
GX-H2400AW	給湯専用型	ガス潜熱回収型給湯器	ふろ給湯機(追焚あり)	—	91.5%	—		
GX-H2400AW-W	給湯専用型	ガス潜熱回収型給湯器	ふろ給湯機(追焚あり)	—	91.5%	—		
GX-H2400AT	給湯専用型	ガス潜熱回収型給湯器	ふろ給湯機(追焚あり)	—	91.5%	—		
GX-H2400AB	給湯専用型	ガス潜熱回収型給湯器	ふろ給湯機(追焚あり)	—	91.5%	—		
GX-H2400AU	給湯専用型	ガス潜熱回収型給湯器	ふろ給湯機(追焚あり)	—	91.5%	—		
GX-H2000AW-1	給湯専用型	ガス潜熱回収型給湯器	ふろ給湯機(追焚あり)	—	91.5%	—		
GX-H2000AW-2	給湯専用型	ガス潜熱回収型給湯器	ふろ給湯機(追焚あり)	—	91.5%	—		
GX-H2000AW-1W	給湯専用型	ガス潜熱回収型給湯器	ふろ給湯機(追焚あり)	—	91.5%	—		
GX-H2000AT-1	給湯専用型	ガス潜熱回収型給湯器	ふろ給湯機(追焚あり)	—	91.5%	—		
GX-H2000AB-1	給湯専用型	ガス潜熱回収型給湯器	ふろ給湯機(追焚あり)	—	91.5%	—		
GX-H2000AU-1	給湯専用型	ガス潜熱回収型給湯器	ふろ給湯機(追焚あり)	—	91.5%	—		
GX-H1600AW-1	給湯専用型	ガス潜熱回収型給湯器	ふろ給湯機(追焚あり)	—	91.5%	—		
GX-H1600AW-1W	給湯専用型	ガス潜熱回収型給湯器	ふろ給湯機(追焚あり)	—	91.5%	—		
GX-H1600AT-1	給湯専用型	ガス潜熱回収型給湯器	ふろ給湯機(追焚あり)	—	91.5%	—		
GX-H1600AT-2	給湯専用型	ガス潜熱回収型給湯器	ふろ給湯機(追焚あり)	—	91.5%	—		
GX-H1600AB-1	給湯専用型	ガス潜熱回収型給湯器	ふろ給湯機(追焚あり)	—	91.5%	—		
GX-H1600AU-1	給湯専用型	ガス潜熱回収型給湯器	ふろ給湯機(追焚あり)	—	91.5%	—		

付表No. T0001-20210901

GX-Hシリーズ	熱源機の分類	熱源機の種類	ふろ機能の種類	暖房部熱効率	給湯部 効率		性能確認区分	認証マーク
					モード熱効率	エネルギー消費効率		
GX-H2400ZR	給湯専用型	ガス潜熱回収型給湯器	ふろ給湯機(追焚あり)	—	91.5%	—	B-2	自己適合 宣言書
GX-H2400ZR-W	給湯専用型	ガス潜熱回収型給湯器	ふろ給湯機(追焚あり)	—	91.5%	—		
GX-H2000ZR-1	給湯専用型	ガス潜熱回収型給湯器	ふろ給湯機(追焚あり)	—	91.5%	—		
GX-H2000ZR-1W	給湯専用型	ガス潜熱回収型給湯器	ふろ給湯機(追焚あり)	—	91.5%	—		
GX-H2400AR	給湯専用型	ガス潜熱回収型給湯器	ふろ給湯機(追焚あり)	—	91.5%	—		
GX-H2400AR-W	給湯専用型	ガス潜熱回収型給湯器	ふろ給湯機(追焚あり)	—	91.5%	—		
GX-H2000AR-1	給湯専用型	ガス潜熱回収型給湯器	ふろ給湯機(追焚あり)	—	91.5%	—		
GX-H2000AR-1W	給湯専用型	ガス潜熱回収型給湯器	ふろ給湯機(追焚あり)	—	91.5%	—		
GX-H2400AWP	給湯専用型	ガス潜熱回収型給湯器	ふろ給湯機(追焚あり)	—	91.5%	—		
GX-H240ZW-IG	給湯専用型	ガス潜熱回収型給湯器	ふろ給湯機(追焚あり)	—	92.5%	—		
GX-H200ZW-IG	給湯専用型	ガス潜熱回収型給湯器	ふろ給湯機(追焚あり)	—	92.5%	—		
GX-H240AW-IG	給湯専用型	ガス潜熱回収型給湯器	ふろ給湯機(追焚あり)	—	92.5%	—		
GX-H200AW-IG	給湯専用型	ガス潜熱回収型給湯器	ふろ給湯機(追焚あり)	—	92.5%	—		

付表No. T0001-20210901

GX-HNシリーズ	熱源機の分類	熱源機の種類	ふろ機能の種類	暖房部熱効率	給湯部 効率		性能確認区分	認証マーク
					モード熱効率	エネルギー消費効率		
GX-HN240AW	給湯専用型	ガス潜熱回収型給湯器	ふろ給湯機(追焚あり)	—	91.5%	—	B-2	自己適合 宣言書
GX-HN200AW-1	給湯専用型	ガス潜熱回収型給湯器	ふろ給湯機(追焚あり)	—	91.5%	—		


付表No. T0001-20210901

GX-Hシリーズ	熱源機の分類	熱源機の種類	ふろ機能の種類	暖房部熱効率	給湯部 効率		性能確認区分	認証マーク
					モード熱効率	エネルギー消費効率		


付表No. T0001-20210901

GX-Hシリーズ	熱源機の分類	熱源機の種類	ふろ機能の種類	暖房部熱効率	給湯部 効率		性能確認区分	認証マーク
					モード熱効率	エネルギー消費効率		
GX-HN241AW	給湯専用型	ガス潜熱回収型給湯器	ふろ給湯機(追焚あり)	—	91.5%	—	B-2	自己適合 宣言書
GX-HN201AW-1	給湯専用型	ガス潜熱回収型給湯器	ふろ給湯機(追焚あり)	—	91.5%	—		


付表No. T0001-20210901

GXシリーズ	熱源機の分類	熱源機の種類	ふろ機能の種類	暖房部熱効率	給湯部 効率		性能確認区分	認証マーク
					モード熱効率	エネルギー消費効率		
GX-2403ZW	給湯専用型	ガス従来型給湯器	ふろ給湯機(追焚あり)	—	—	82.1%	A	
GX-2403ZT	給湯専用型	ガス従来型給湯器	ふろ給湯機(追焚あり)	—	—	82.1%		
GX-2403ZB	給湯専用型	ガス従来型給湯器	ふろ給湯機(追焚あり)	—	—	82.1%		
GX-2403ZU	給湯専用型	ガス従来型給湯器	ふろ給湯機(追焚あり)	—	—	82.1%		
GX-2003ZW-1	給湯専用型	ガス従来型給湯器	ふろ給湯機(追焚あり)	—	—	82.1%		
GX-2003ZW-2	給湯専用型	ガス従来型給湯器	ふろ給湯機(追焚あり)	—	—	82.1%		
GX-2003ZT-1	給湯専用型	ガス従来型給湯器	ふろ給湯機(追焚あり)	—	—	82.1%		
GX-2003ZB-1	給湯専用型	ガス従来型給湯器	ふろ給湯機(追焚あり)	—	—	82.1%		
GX-1603ZW-1	給湯専用型	ガス従来型給湯器	ふろ給湯機(追焚あり)	—	—	82.5%		
GX-1603ZT-1	給湯専用型	ガス従来型給湯器	ふろ給湯機(追焚あり)	—	—	82.5%		
GX-2403AW	給湯専用型	ガス従来型給湯器	ふろ給湯機(追焚あり)	—	—	82.1%		
GX-2403AT	給湯専用型	ガス従来型給湯器	ふろ給湯機(追焚あり)	—	—	82.1%		
GX-2403AB	給湯専用型	ガス従来型給湯器	ふろ給湯機(追焚あり)	—	—	82.1%		
GX-2403AU	給湯専用型	ガス従来型給湯器	ふろ給湯機(追焚あり)	—	—	82.1%		
GX-2003AW-1	給湯専用型	ガス従来型給湯器	ふろ給湯機(追焚あり)	—	—	82.1%		
GX-2003AW-2	給湯専用型	ガス従来型給湯器	ふろ給湯機(追焚あり)	—	—	82.1%		
GX-2003AT-1	給湯専用型	ガス従来型給湯器	ふろ給湯機(追焚あり)	—	—	82.1%		
GX-2003AB-1	給湯専用型	ガス従来型給湯器	ふろ給湯機(追焚あり)	—	—	82.1%		
GX-2003AC-1	給湯専用型	ガス従来型給湯器	ふろ給湯機(追焚あり)	—	—	82.1%		
GX-2003AU-1	給湯専用型	ガス従来型給湯器	ふろ給湯機(追焚あり)	—	—	82.1%		
GX-1603AW-1	給湯専用型	ガス従来型給湯器	ふろ給湯機(追焚あり)	—	—	82.5%		
GX-1603AT-1	給湯専用型	ガス従来型給湯器	ふろ給湯機(追焚あり)	—	—	82.5%		
GX-1603AB-1	給湯専用型	ガス従来型給湯器	ふろ給湯機(追焚あり)	—	—	82.5%		
GX-1603AC-1	給湯専用型	ガス従来型給湯器	ふろ給湯機(追焚あり)	—	—	82.5%		
GX-2403ZR	給湯専用型	ガス従来型給湯器	ふろ給湯機(追焚あり)	—	—	82.1%		
GX-2403AR	給湯専用型	ガス従来型給湯器	ふろ給湯機(追焚あり)	—	—	82.1%		
GX-2003AR-1	給湯専用型	ガス従来型給湯器	ふろ給湯機(追焚あり)	—	—	82.1%		
GX-1603AR-1	給湯専用型	ガス従来型給湯器	ふろ給湯機(追焚あり)	—	—	82.5%		
GX-2001ZWS-1	給湯専用型	ガス従来型給湯器	ふろ給湯機(追焚あり)	—	—	80.8%		
GX-2001ZTS-1	給湯専用型	ガス従来型給湯器	ふろ給湯機(追焚あり)	—	—	80.8%		
GX-2001ZBS-1	給湯専用型	ガス従来型給湯器	ふろ給湯機(追焚あり)	—	—	80.8%		
GX-2001ZUS-1	給湯専用型	ガス従来型給湯器	ふろ給湯機(追焚あり)	—	—	80.8%		
GX-1601ZWS-1	給湯専用型	ガス従来型給湯器	ふろ給湯機(追焚あり)	—	—	80.9%		
GX-1601ZTS-1	給湯専用型	ガス従来型給湯器	ふろ給湯機(追焚あり)	—	—	80.9%		
GX-1601ZBS-1	給湯専用型	ガス従来型給湯器	ふろ給湯機(追焚あり)	—	—	80.9%		
GX-1601ZUS-1	給湯専用型	ガス従来型給湯器	ふろ給湯機(追焚あり)	—	—	80.9%		
GX-2001AWS-1	給湯専用型	ガス従来型給湯器	ふろ給湯機(追焚あり)	—	—	80.8%		
GX-2001ATS-1	給湯専用型	ガス従来型給湯器	ふろ給湯機(追焚あり)	—	—	80.8%		
GX-2001ABS-1	給湯専用型	ガス従来型給湯器	ふろ給湯機(追焚あり)	—	—	80.8%		
GX-2001AUS-1	給湯専用型	ガス従来型給湯器	ふろ給湯機(追焚あり)	—	—	80.8%		
GX-1601AWS-1	給湯専用型	ガス従来型給湯器	ふろ給湯機(追焚あり)	—	—	80.9%		
GX-1601ATS-1	給湯専用型	ガス従来型給湯器	ふろ給湯機(追焚あり)	—	—	80.9%		
GX-1601ABS-1	給湯専用型	ガス従来型給湯器	ふろ給湯機(追焚あり)	—	—	80.9%		
GX-1601AUS-1	給湯専用型	ガス従来型給湯器	ふろ給湯機(追焚あり)	—	—	80.9%		


付表No. T0001-20210901

GXシリーズ	熱源機の分類	熱源機の種類	ふろ機能の種類	暖房部熱効率	給湯部 効率		性能確認区分	認証マーク
					モード熱効率	エネルギー消費効率		
GX-2002ZWS-1	給湯専用型	ガス従来型給湯器	ふろ給湯機(追焚あり)	—	—	80.8%	A	
GX-2002ZTS-1	給湯専用型	ガス従来型給湯器	ふろ給湯機(追焚あり)	—	—	80.8%		
GX-2002ZBS-1	給湯専用型	ガス従来型給湯器	ふろ給湯機(追焚あり)	—	—	80.8%		
GX-2002ZUS-1	給湯専用型	ガス従来型給湯器	ふろ給湯機(追焚あり)	—	—	80.8%		
GX-1602ZWS-1	給湯専用型	ガス従来型給湯器	ふろ給湯機(追焚あり)	—	—	80.9%		
GX-1602ZTS-1	給湯専用型	ガス従来型給湯器	ふろ給湯機(追焚あり)	—	—	80.9%		
GX-1602ZBS-1	給湯専用型	ガス従来型給湯器	ふろ給湯機(追焚あり)	—	—	80.9%		
GX-1602ZUS-1	給湯専用型	ガス従来型給湯器	ふろ給湯機(追焚あり)	—	—	80.9%		
GX-2002AWS-1	給湯専用型	ガス従来型給湯器	ふろ給湯機(追焚あり)	—	—	80.8%		
GX-2002ATS-1	給湯専用型	ガス従来型給湯器	ふろ給湯機(追焚あり)	—	—	80.8%		
GX-2002ABS-1	給湯専用型	ガス従来型給湯器	ふろ給湯機(追焚あり)	—	—	80.8%		
GX-2002AUS-1	給湯専用型	ガス従来型給湯器	ふろ給湯機(追焚あり)	—	—	80.8%		
GX-1602AWS-1	給湯専用型	ガス従来型給湯器	ふろ給湯機(追焚あり)	—	—	80.9%		
GX-1602ATS-1	給湯専用型	ガス従来型給湯器	ふろ給湯機(追焚あり)	—	—	80.9%		
GX-1602ABS-1	給湯専用型	ガス従来型給湯器	ふろ給湯機(追焚あり)	—	—	80.9%		
GX-1602AUS-1	給湯専用型	ガス従来型給湯器	ふろ給湯機(追焚あり)	—	—	80.9%		
GX-2403ZW-CA	給湯専用型	ガス従来型給湯器	ふろ給湯機(追焚あり)	—	—	82.1%		
GX-2402ZT-CA	給湯専用型	ガス従来型給湯器	ふろ給湯機(追焚あり)	—	—	82.1%		
GX-2003ZW-1CA	給湯専用型	ガス従来型給湯器	ふろ給湯機(追焚あり)	—	—	82.1%		
GX-2003ZW-2CA	給湯専用型	ガス従来型給湯器	ふろ給湯機(追焚あり)	—	—	82.1%		
GX-2003ZT-1CA	給湯専用型	ガス従来型給湯器	ふろ給湯機(追焚あり)	—	—	82.1%		
GX-1603ZW-1CA	給湯専用型	ガス従来型給湯器	ふろ給湯機(追焚あり)	—	—	82.5%		
GX-1603ZT-1CA	給湯専用型	ガス従来型給湯器	ふろ給湯機(追焚あり)	—	—	82.5%		
GX-2403AW-CA	給湯専用型	ガス従来型給湯器	ふろ給湯機(追焚あり)	—	—	82.1%		
GX-2402AT-CA	給湯専用型	ガス従来型給湯器	ふろ給湯機(追焚あり)	—	—	82.1%		
GX-2003AW-1CA	給湯専用型	ガス従来型給湯器	ふろ給湯機(追焚あり)	—	—	82.1%		
GX-2003AW-2CA	給湯専用型	ガス従来型給湯器	ふろ給湯機(追焚あり)	—	—	82.1%		
GX-2003AT-1CA	給湯専用型	ガス従来型給湯器	ふろ給湯機(追焚あり)	—	—	82.1%		
GX-1603AW-1CA	給湯専用型	ガス従来型給湯器	ふろ給湯機(追焚あり)	—	—	82.5%		
GX-1603AT-1CA	給湯専用型	ガス従来型給湯器	ふろ給湯機(追焚あり)	—	—	82.5%		
GX-2402ZW	給湯専用型	ガス従来型給湯器	ふろ給湯機(追焚あり)	—	—	82.1%		
GX-2402ZT	給湯専用型	ガス従来型給湯器	ふろ給湯機(追焚あり)	—	—	82.1%		
GX-2400ZB	給湯専用型	ガス従来型給湯器	ふろ給湯機(追焚あり)	—	—	82.1%		
GX-2400ZU	給湯専用型	ガス従来型給湯器	ふろ給湯機(追焚あり)	—	—	82.1%		
GX-2002ZW-1	給湯専用型	ガス従来型給湯器	ふろ給湯機(追焚あり)	—	—	82.1%		
GX-2002ZW-2	給湯専用型	ガス従来型給湯器	ふろ給湯機(追焚あり)	—	—	82.1%		
GX-2002ZT-1	給湯専用型	ガス従来型給湯器	ふろ給湯機(追焚あり)	—	—	82.1%		
GX-2000ZB-1	給湯専用型	ガス従来型給湯器	ふろ給湯機(追焚あり)	—	—	82.1%		
GX-1602ZW-1	給湯専用型	ガス従来型給湯器	ふろ給湯機(追焚あり)	—	—	82.5%		
GX-1602ZT-1	給湯専用型	ガス従来型給湯器	ふろ給湯機(追焚あり)	—	—	82.5%		
GX-2402AW	給湯専用型	ガス従来型給湯器	ふろ給湯機(追焚あり)	—	—	82.1%		
GX-2402AT	給湯専用型	ガス従来型給湯器	ふろ給湯機(追焚あり)	—	—	82.1%		
GX-2400AB	給湯専用型	ガス従来型給湯器	ふろ給湯機(追焚あり)	—	—	82.1%		
GX-2400AU	給湯専用型	ガス従来型給湯器	ふろ給湯機(追焚あり)	—	—	82.1%		

付表No. T0001-20210901

GXシリーズ	熱源機の分類	熱源機の種類	ふろ機能の種類	暖房部熱効率	給湯部 効率		性能確認区分	認証マーク
					モード熱効率	エネルギー消費効率		
GX-2002AW-1	給湯専用型	ガス従来型給湯器	ふろ給湯機(追焚あり)	—	—	82.1%	A	
GX-2002AW-2	給湯専用型	ガス従来型給湯器	ふろ給湯機(追焚あり)	—	—	82.1%		
GX-2002AT-1	給湯専用型	ガス従来型給湯器	ふろ給湯機(追焚あり)	—	—	82.1%		
GX-2000AB-1	給湯専用型	ガス従来型給湯器	ふろ給湯機(追焚あり)	—	—	82.1%		
GX-2000AU-1	給湯専用型	ガス従来型給湯器	ふろ給湯機(追焚あり)	—	—	82.1%		
GX-1602AW-1	給湯専用型	ガス従来型給湯器	ふろ給湯機(追焚あり)	—	—	82.5%		
GX-1602AT-1	給湯専用型	ガス従来型給湯器	ふろ給湯機(追焚あり)	—	—	82.5%		
GX-1600AB-1	給湯専用型	ガス従来型給湯器	ふろ給湯機(追焚あり)	—	—	82.5%		
GX-2400ZR	給湯専用型	ガス従来型給湯器	ふろ給湯機(追焚あり)	—	—	82.1%		
GX-2400AR	給湯専用型	ガス従来型給湯器	ふろ給湯機(追焚あり)	—	—	82.1%		
GX-2000AR-1	給湯専用型	ガス従来型給湯器	ふろ給湯機(追焚あり)	—	—	82.1%		
GX-1600AR-1	給湯専用型	ガス従来型給湯器	ふろ給湯機(追焚あり)	—	—	82.5%		
GX-2000ZWS-1	給湯専用型	ガス従来型給湯器	ふろ給湯機(追焚あり)	—	—	80.8%		
GX-2000ZTS-1	給湯専用型	ガス従来型給湯器	ふろ給湯機(追焚あり)	—	—	80.8%		
GX-2000ZBS-1	給湯専用型	ガス従来型給湯器	ふろ給湯機(追焚あり)	—	—	80.8%		
GX-2000ZUS-1	給湯専用型	ガス従来型給湯器	ふろ給湯機(追焚あり)	—	—	80.8%		
GX-1600ZWS-1	給湯専用型	ガス従来型給湯器	ふろ給湯機(追焚あり)	—	—	80.9%		
GX-1600ZTS-1	給湯専用型	ガス従来型給湯器	ふろ給湯機(追焚あり)	—	—	80.9%		
GX-1600ZBS-1	給湯専用型	ガス従来型給湯器	ふろ給湯機(追焚あり)	—	—	80.9%		
GX-1600ZUS-1	給湯専用型	ガス従来型給湯器	ふろ給湯機(追焚あり)	—	—	80.9%		
GX-2000AWS-1	給湯専用型	ガス従来型給湯器	ふろ給湯機(追焚あり)	—	—	80.8%		
GX-2000ATS-1	給湯専用型	ガス従来型給湯器	ふろ給湯機(追焚あり)	—	—	80.8%		
GX-2000ABS-1	給湯専用型	ガス従来型給湯器	ふろ給湯機(追焚あり)	—	—	80.8%		
GX-2000AUS-1	給湯専用型	ガス従来型給湯器	ふろ給湯機(追焚あり)	—	—	80.8%		
GX-1600AWS-1	給湯専用型	ガス従来型給湯器	ふろ給湯機(追焚あり)	—	—	80.9%		
GX-1600ATS-1	給湯専用型	ガス従来型給湯器	ふろ給湯機(追焚あり)	—	—	80.9%		
GX-1600ABS-1	給湯専用型	ガス従来型給湯器	ふろ給湯機(追焚あり)	—	—	80.9%		
GX-1600AUS-1	給湯専用型	ガス従来型給湯器	ふろ給湯機(追焚あり)	—	—	80.9%		
GX-2000AC-1	給湯専用型	ガス従来型給湯器	ふろ給湯機(追焚あり)	—	—	82.1%		
GX-1600AC-1	給湯専用型	ガス従来型給湯器	ふろ給湯機(追焚あり)	—	—	82.5%		


付表No. T0001-20210901

GX-Aシリーズ	熱源機の種類	熱源機の種類	ふろ機能の種類	暖房部熱効率	給湯部 効率		性能確認区分	認証マーク
					モード熱効率	エネルギー消費効率		
GX-A2000AF-1	給湯専用型	ガス従来型給湯器	ふろ給湯機(追焚あり)	—	—	80.8%	A	


付表No. T0001-20210901

GN-Hシリーズ	熱源機の種類	熱源機の種類	ふろ機能の種類	暖房部熱効率	給湯部 効率		性能確認区分	認証マーク
					モード熱効率	エネルギー消費効率		
GN-H2400ZR	給湯専用型	ガス潜熱回収型給湯器	ふろ給湯機(追焚あり)	—	90.5%	—	B-2	自己適合 宣言書
GN-H2000ZR-1	給湯専用型	ガス潜熱回収型給湯器	ふろ給湯機(追焚あり)	—	90.5%	—		
GN-H2400AR	給湯専用型	ガス潜熱回収型給湯器	ふろ給湯機(追焚あり)	—	90.5%	—		
GN-H2000AR-1	給湯専用型	ガス潜熱回収型給湯器	ふろ給湯機(追焚あり)	—	90.5%	—		

付表No. T0001-20210901

GN-Aシリーズ	熱源機の種類	熱源機の種類	ふろ機能の種類	暖房部熱効率	給湯部 効率		性能確認区分	認証マーク
					モード熱効率	エネルギー消費効率		
GN-A2000AE-1	給湯専用型	ガス従来型給湯器	ふろ給湯機(追焚あり)	—	—	80.4%	A	

付表No. T0001-20210901

GNシリーズ	熱源機の種類	熱源機の種類	ふろ機能の種類	暖房部熱効率	給湯部 効率		性能確認区分	認証マーク
					モード熱効率	エネルギー消費効率		
GN-2403AR	給湯専用型	ガス従来型給湯器	ふろ給湯機(追焚あり)	—	—	82.1%	A	
GN-2003AR-1	給湯専用型	ガス従来型給湯器	ふろ給湯機(追焚あり)	—	—	82.1%		
GN-2400AR	給湯専用型	ガス従来型給湯器	ふろ給湯機(追焚あり)	—	—	82.1%		
GN-2000AR-1	給湯専用型	ガス従来型給湯器	ふろ給湯機(追焚あり)	—	—	82.1%		