

付表No. T0001-20150601

※「効率の入力」欄で、「効率(モード熱効率)を入力…」を選択して、「モード熱効率」欄に下記値を入力する。

GX-Sシリーズ	熱源機の分類	熱源機の種類	ふろ機能の種類	暖房部熱効率	給湯部モード熱効率※		性能確認区分	認証マーク
					モード熱効率	モード熱効率への換算値		
GX-S2001ZWS-1	給湯専用型	ガス潜熱回収型給湯器	ふろ給湯機(追焚あり)	—	88.0%	—	B-2	自己適合 宣言書
GX-S1601ZWS-1	給湯専用型	ガス潜熱回収型給湯器	ふろ給湯機(追焚あり)	—	88.0%	—		
GX-S2001AWS-1	給湯専用型	ガス潜熱回収型給湯器	ふろ給湯機(追焚あり)	—	88.0%	—		
GX-S1601AWS-1	給湯専用型	ガス潜熱回収型給湯器	ふろ給湯機(追焚あり)	—	88.0%	—		

付表No. T0001-20150601

※「効率の入力」欄で、「効率(モード熱効率)を入力…」を選択して、「モード熱効率」欄に下記値を入力する。

GX-SDシリーズ	熱源機の分類	熱源機の種類	ふろ機能の種類	暖房部熱効率	給湯部モード熱効率※		性能確認区分	認証マーク
					モード熱効率	モード熱効率への換算値		
GX-SD2400ZW	給湯専用型	ガス潜熱回収型給湯器	ふろ給湯機(追焚あり)	—	88.5%	—	B-2	自己適合 宣言書
GX-SD2400ZT	給湯専用型	ガス潜熱回収型給湯器	ふろ給湯機(追焚あり)	—	88.5%	—		
GX-SD2400ZB	給湯専用型	ガス潜熱回収型給湯器	ふろ給湯機(追焚あり)	—	88.5%	—		
GX-SD1600ZW-1	給湯専用型	ガス潜熱回収型給湯器	ふろ給湯機(追焚あり)	—	88.5%	—		
GX-SD1600ZT-1	給湯専用型	ガス潜熱回収型給湯器	ふろ給湯機(追焚あり)	—	88.5%	—		
GX-SD1600ZB-1	給湯専用型	ガス潜熱回収型給湯器	ふろ給湯機(追焚あり)	—	88.5%	—		
GX-SD2000AW-1	給湯専用型	ガス潜熱回収型給湯器	ふろ給湯機(追焚あり)	—	88.5%	—		
GX-SD2000AT-1	給湯専用型	ガス潜熱回収型給湯器	ふろ給湯機(追焚あり)	—	88.5%	—		
GX-SD2000AB-1	給湯専用型	ガス潜熱回収型給湯器	ふろ給湯機(追焚あり)	—	88.5%	—		

※「効率の入力」欄で、「効率(モード熱効率)を入力…」を選択して、
「モード熱効率」欄に下記値を入力する。

GX-Hシリーズ	熱源機の分類	熱源機の種類	ふろ機能の種類	暖房部熱効率	給湯部モード熱効率※		性能確認区分	認証マーク
					モード熱効率	モード熱効率への換算値		
GX-H2400ZW	給湯専用型	ガス潜熱回収型給湯器	ふろ給湯機(追焚あり)	—	91.5%	—	B-2	自己適合 宣言書
GX-H2400ZW-W	給湯専用型	ガス潜熱回収型給湯器	ふろ給湯機(追焚あり)	—	91.5%	—		
GX-H2400ZT	給湯専用型	ガス潜熱回収型給湯器	ふろ給湯機(追焚あり)	—	91.5%	—		
GX-H2400ZB	給湯専用型	ガス潜熱回収型給湯器	ふろ給湯機(追焚あり)	—	91.5%	—		
GX-H2400ZU	給湯専用型	ガス潜熱回収型給湯器	ふろ給湯機(追焚あり)	—	91.5%	—		
GX-H2000ZW-1	給湯専用型	ガス潜熱回収型給湯器	ふろ給湯機(追焚あり)	—	91.5%	—		
GX-H2000ZW-1W	給湯専用型	ガス潜熱回収型給湯器	ふろ給湯機(追焚あり)	—	91.5%	—		
GX-H2000ZT-1	給湯専用型	ガス潜熱回収型給湯器	ふろ給湯機(追焚あり)	—	91.5%	—		
GX-H2000ZB-1	給湯専用型	ガス潜熱回収型給湯器	ふろ給湯機(追焚あり)	—	91.5%	—		
GX-H2000ZU-1	給湯専用型	ガス潜熱回収型給湯器	ふろ給湯機(追焚あり)	—	91.5%	—		
GX-H1600ZW-1	給湯専用型	ガス潜熱回収型給湯器	ふろ給湯機(追焚あり)	—	91.5%	—		
GX-H1600ZW-1W	給湯専用型	ガス潜熱回収型給湯器	ふろ給湯機(追焚あり)	—	91.5%	—		
GX-H1600ZT-1	給湯専用型	ガス潜熱回収型給湯器	ふろ給湯機(追焚あり)	—	91.5%	—		
GX-H1600ZB-1	給湯専用型	ガス潜熱回収型給湯器	ふろ給湯機(追焚あり)	—	91.5%	—		
GX-H1600ZU-1	給湯専用型	ガス潜熱回収型給湯器	ふろ給湯機(追焚あり)	—	91.5%	—		
GX-H2400AW	給湯専用型	ガス潜熱回収型給湯器	ふろ給湯機(追焚あり)	—	91.5%	—		
GX-H2400AW-W	給湯専用型	ガス潜熱回収型給湯器	ふろ給湯機(追焚あり)	—	91.5%	—		
GX-H2400AT	給湯専用型	ガス潜熱回収型給湯器	ふろ給湯機(追焚あり)	—	91.5%	—		
GX-H2400AB	給湯専用型	ガス潜熱回収型給湯器	ふろ給湯機(追焚あり)	—	91.5%	—		
GX-H2400AU	給湯専用型	ガス潜熱回収型給湯器	ふろ給湯機(追焚あり)	—	91.5%	—		
GX-H2000AW-1	給湯専用型	ガス潜熱回収型給湯器	ふろ給湯機(追焚あり)	—	91.5%	—		
GX-H2000AW-2	給湯専用型	ガス潜熱回収型給湯器	ふろ給湯機(追焚あり)	—	91.5%	—		
GX-H2000AW-1W	給湯専用型	ガス潜熱回収型給湯器	ふろ給湯機(追焚あり)	—	91.5%	—		
GX-H2000AT-1	給湯専用型	ガス潜熱回収型給湯器	ふろ給湯機(追焚あり)	—	91.5%	—		
GX-H2000AB-1	給湯専用型	ガス潜熱回収型給湯器	ふろ給湯機(追焚あり)	—	91.5%	—		
GX-H2000AU-1	給湯専用型	ガス潜熱回収型給湯器	ふろ給湯機(追焚あり)	—	91.5%	—		
GX-H1600AW-1	給湯専用型	ガス潜熱回収型給湯器	ふろ給湯機(追焚あり)	—	91.5%	—		
GX-H1600AW-1W	給湯専用型	ガス潜熱回収型給湯器	ふろ給湯機(追焚あり)	—	91.5%	—		
GX-H1600AT-1	給湯専用型	ガス潜熱回収型給湯器	ふろ給湯機(追焚あり)	—	91.5%	—		
GX-H1600AT-2	給湯専用型	ガス潜熱回収型給湯器	ふろ給湯機(追焚あり)	—	91.5%	—		
GX-H1600AB-1	給湯専用型	ガス潜熱回収型給湯器	ふろ給湯機(追焚あり)	—	91.5%	—		
GX-H1600AU-1	給湯専用型	ガス潜熱回収型給湯器	ふろ給湯機(追焚あり)	—	91.5%	—		
GX-H2400ZR	給湯専用型	ガス潜熱回収型給湯器	ふろ給湯機(追焚あり)	—	91.5%	—		
GX-H2400ZR-W	給湯専用型	ガス潜熱回収型給湯器	ふろ給湯機(追焚あり)	—	91.5%	—		
GX-H2000ZR-1	給湯専用型	ガス潜熱回収型給湯器	ふろ給湯機(追焚あり)	—	91.5%	—		
GX-H2000ZR-1W	給湯専用型	ガス潜熱回収型給湯器	ふろ給湯機(追焚あり)	—	91.5%	—		
GX-H2400AR	給湯専用型	ガス潜熱回収型給湯器	ふろ給湯機(追焚あり)	—	91.5%	—		
GX-H2400AR-W	給湯専用型	ガス潜熱回収型給湯器	ふろ給湯機(追焚あり)	—	91.5%	—		
GX-H2000AR-1	給湯専用型	ガス潜熱回収型給湯器	ふろ給湯機(追焚あり)	—	91.5%	—		
GX-H2000AR-1W	給湯専用型	ガス潜熱回収型給湯器	ふろ給湯機(追焚あり)	—	91.5%	—		
GX-H2400AWP	給湯専用型	ガス潜熱回収型給湯器	ふろ給湯機(追焚あり)	—	91.5%	—		

※「効率の入力」欄で、「効率(モード熱効率)を入力…」を選択して、
「モード熱効率」欄に下記値を入力する。

GX-HNシリーズ	熱源機の分類	熱源機の種類	ふろ機能の種類	暖房部熱効率	給湯部モード熱効率※		性能確認区分	認証マーク
					モード熱効率	モード熱効率への換算値		
GX-HN240AW	給湯専用型	ガス潜熱回収型給湯器	ふろ給湯機(追焚あり)	—	91.5%	—	B-2	自己適合 宣言書
GX-HN200AW-1	給湯専用型	ガス潜熱回収型給湯器	ふろ給湯機(追焚あり)	—	91.5%	—		


※「効率の入力」欄で、「効率(モード熱効率)を入力…」を選択して、
「モード熱効率」欄に下記値を入力する。

GX-Hシリーズ	熱源機の分類	熱源機の種類	ふろ機能の種類	暖房部熱効率	給湯部モード熱効率※		性能確認区分	認証マーク
					モード熱効率	モード熱効率への換算値		
GX-H2402ZW	給湯専用型	ガス潜熱回収型給湯器	ふろ給湯機(追焚あり)	—	91.5%	—	B-2	自己適合 宣言書
GX-H2402ZW-W	給湯専用型	ガス潜熱回収型給湯器	ふろ給湯機(追焚あり)	—	91.5%	—		
GX-H2402ZT	給湯専用型	ガス潜熱回収型給湯器	ふろ給湯機(追焚あり)	—	91.5%	—		
GX-H2402ZU	給湯専用型	ガス潜熱回収型給湯器	ふろ給湯機(追焚あり)	—	91.5%	—		
GX-H2002ZW-1	給湯専用型	ガス潜熱回収型給湯器	ふろ給湯機(追焚あり)	—	91.5%	—		
GX-H2002ZW-1W	給湯専用型	ガス潜熱回収型給湯器	ふろ給湯機(追焚あり)	—	91.5%	—		
GX-H2002ZT-1	給湯専用型	ガス潜熱回収型給湯器	ふろ給湯機(追焚あり)	—	91.5%	—		
GX-H2002ZU-1	給湯専用型	ガス潜熱回収型給湯器	ふろ給湯機(追焚あり)	—	91.5%	—		
GX-H1602ZW-1	給湯専用型	ガス潜熱回収型給湯器	ふろ給湯機(追焚あり)	—	91.5%	—		
GX-H1602ZW-1W	給湯専用型	ガス潜熱回収型給湯器	ふろ給湯機(追焚あり)	—	91.5%	—		
GX-H1602ZT-1	給湯専用型	ガス潜熱回収型給湯器	ふろ給湯機(追焚あり)	—	91.5%	—		
GX-H1602ZU-1	給湯専用型	ガス潜熱回収型給湯器	ふろ給湯機(追焚あり)	—	91.5%	—		
GX-H2402AW	給湯専用型	ガス潜熱回収型給湯器	ふろ給湯機(追焚あり)	—	91.5%	—		
GX-H2402AW-W	給湯専用型	ガス潜熱回収型給湯器	ふろ給湯機(追焚あり)	—	91.5%	—		
GX-H2402AT	給湯専用型	ガス潜熱回収型給湯器	ふろ給湯機(追焚あり)	—	91.5%	—		
GX-H2402AU	給湯専用型	ガス潜熱回収型給湯器	ふろ給湯機(追焚あり)	—	91.5%	—		
GX-H2002AW-1	給湯専用型	ガス潜熱回収型給湯器	ふろ給湯機(追焚あり)	—	91.5%	—		
GX-H2002AW-1W	給湯専用型	ガス潜熱回収型給湯器	ふろ給湯機(追焚あり)	—	91.5%	—		
GX-H2002AT-1	給湯専用型	ガス潜熱回収型給湯器	ふろ給湯機(追焚あり)	—	91.5%	—		
GX-H2002AU-1	給湯専用型	ガス潜熱回収型給湯器	ふろ給湯機(追焚あり)	—	91.5%	—		
GX-H1602AW-1	給湯専用型	ガス潜熱回収型給湯器	ふろ給湯機(追焚あり)	—	91.5%	—		
GX-H1602AW-1W	給湯専用型	ガス潜熱回収型給湯器	ふろ給湯機(追焚あり)	—	91.5%	—		
GX-H1602AT-1	給湯専用型	ガス潜熱回収型給湯器	ふろ給湯機(追焚あり)	—	91.5%	—		
GX-H1602AU-1	給湯専用型	ガス潜熱回収型給湯器	ふろ給湯機(追焚あり)	—	91.5%	—		
GX-H2402AWP	給湯専用型	ガス潜熱回収型給湯器	ふろ給湯機(追焚あり)	—	91.5%	—		

※「効率の入力」欄で、「効率(モード熱効率)を入力…」を選択して、
「モード熱効率」欄に下記値を入力する。


GX-Hシリーズ	熱源機の分類	熱源機の種類	ふろ機能の種類	暖房部熱効率	給湯部モード熱効率※		性能確認区分	認証マーク
					モード熱効率	モード熱効率への換算値		
GX-HN241AW	給湯専用型	ガス潜熱回収型給湯器	ふろ給湯機(追焚あり)	—	91.5%	—	B-2	自己適合 宣言書
GX-HN201AW-1	給湯専用型	ガス潜熱回収型給湯器	ふろ給湯機(追焚あり)	—	91.5%	—		

※「効率の入力」欄で、「効率(モード熱効率)を入力…」を選択して、
「モード熱効率」欄に下記値を入力する。

GXシリーズ	熱源機の分類	熱源機の種類	ふろ機能の種類	暖房部熱効率	給湯部モード熱効率※		性能確認区分	認証マーク
					モード熱効率	モード熱効率への換算値		
GX-2400ZW	給湯専用型	ガス従来型給湯器	ふろ給湯機(追焚あり)	—	—	75.7%	A	
GX-2400ZT	給湯専用型	ガス従来型給湯器	ふろ給湯機(追焚あり)	—	—	75.7%		
GX-2400ZB	給湯専用型	ガス従来型給湯器	ふろ給湯機(追焚あり)	—	—	75.7%		
GX-2400ZU	給湯専用型	ガス従来型給湯器	ふろ給湯機(追焚あり)	—	—	75.7%		
GX-2000ZW-1	給湯専用型	ガス従来型給湯器	ふろ給湯機(追焚あり)	—	—	75.7%		
GX-2000ZW-2	給湯専用型	ガス従来型給湯器	ふろ給湯機(追焚あり)	—	—	75.7%		
GX-2000ZT-1	給湯専用型	ガス従来型給湯器	ふろ給湯機(追焚あり)	—	—	75.7%		
GX-2000ZB-1	給湯専用型	ガス従来型給湯器	ふろ給湯機(追焚あり)	—	—	75.7%		
GX-1600ZW-1	給湯専用型	ガス従来型給湯器	ふろ給湯機(追焚あり)	—	—	76.1%		
GX-1600ZT-1	給湯専用型	ガス従来型給湯器	ふろ給湯機(追焚あり)	—	—	76.1%		
GX-2400AW	給湯専用型	ガス従来型給湯器	ふろ給湯機(追焚あり)	—	—	75.7%		
GX-2400AT	給湯専用型	ガス従来型給湯器	ふろ給湯機(追焚あり)	—	—	75.7%		
GX-2400AB	給湯専用型	ガス従来型給湯器	ふろ給湯機(追焚あり)	—	—	75.7%		
GX-2400AU	給湯専用型	ガス従来型給湯器	ふろ給湯機(追焚あり)	—	—	75.7%		
GX-2000AW-1	給湯専用型	ガス従来型給湯器	ふろ給湯機(追焚あり)	—	—	75.7%		
GX-2000AW-2	給湯専用型	ガス従来型給湯器	ふろ給湯機(追焚あり)	—	—	75.7%		
GX-2000AT-1	給湯専用型	ガス従来型給湯器	ふろ給湯機(追焚あり)	—	—	75.7%		
GX-2000AB-1	給湯専用型	ガス従来型給湯器	ふろ給湯機(追焚あり)	—	—	75.7%		
GX-2000AU-1	給湯専用型	ガス従来型給湯器	ふろ給湯機(追焚あり)	—	—	75.7%		
GX-1600AW-1	給湯専用型	ガス従来型給湯器	ふろ給湯機(追焚あり)	—	—	76.1%		
GX-1600AT-1	給湯専用型	ガス従来型給湯器	ふろ給湯機(追焚あり)	—	—	76.1%		
GX-1600AB-1	給湯専用型	ガス従来型給湯器	ふろ給湯機(追焚あり)	—	—	76.1%		
GX-2400ZR	給湯専用型	ガス従来型給湯器	ふろ給湯機(追焚あり)	—	—	75.7%		
GX-2400AR	給湯専用型	ガス従来型給湯器	ふろ給湯機(追焚あり)	—	—	75.7%		
GX-2000AR-1	給湯専用型	ガス従来型給湯器	ふろ給湯機(追焚あり)	—	—	75.7%		
GX-1600AR-1	給湯専用型	ガス従来型給湯器	ふろ給湯機(追焚あり)	—	—	76.1%		
GX-2000ZWS-1	給湯専用型	ガス従来型給湯器	ふろ給湯機(追焚あり)	—	—	74.4%		
GX-2000ZTS-1	給湯専用型	ガス従来型給湯器	ふろ給湯機(追焚あり)	—	—	74.4%		
GX-2000ZBS-1	給湯専用型	ガス従来型給湯器	ふろ給湯機(追焚あり)	—	—	74.4%		
GX-2000ZUS-1	給湯専用型	ガス従来型給湯器	ふろ給湯機(追焚あり)	—	—	74.4%		
GX-1600ZWS-1	給湯専用型	ガス従来型給湯器	ふろ給湯機(追焚あり)	—	—	74.5%		
GX-1600ZTS-1	給湯専用型	ガス従来型給湯器	ふろ給湯機(追焚あり)	—	—	74.5%		
GX-1600ZBS-1	給湯専用型	ガス従来型給湯器	ふろ給湯機(追焚あり)	—	—	74.5%		
GX-1600ZUS-1	給湯専用型	ガス従来型給湯器	ふろ給湯機(追焚あり)	—	—	74.5%		
GX-2000AWS-1	給湯専用型	ガス従来型給湯器	ふろ給湯機(追焚あり)	—	—	74.4%		
GX-2000ATS-1	給湯専用型	ガス従来型給湯器	ふろ給湯機(追焚あり)	—	—	74.4%		
GX-2000ABS-1	給湯専用型	ガス従来型給湯器	ふろ給湯機(追焚あり)	—	—	74.4%		
GX-2000AUS-1	給湯専用型	ガス従来型給湯器	ふろ給湯機(追焚あり)	—	—	74.4%		
GX-1600AWS-1	給湯専用型	ガス従来型給湯器	ふろ給湯機(追焚あり)	—	—	74.5%		
GX-1600ATS-1	給湯専用型	ガス従来型給湯器	ふろ給湯機(追焚あり)	—	—	74.5%		
GX-1600ABS-1	給湯専用型	ガス従来型給湯器	ふろ給湯機(追焚あり)	—	—	74.5%		
GX-1600AUS-1	給湯専用型	ガス従来型給湯器	ふろ給湯機(追焚あり)	—	—	74.5%		
GX-2000AC-1	給湯専用型	ガス従来型給湯器	ふろ給湯機(追焚あり)	—	—	75.7%		
GX-1600AC-1	給湯専用型	ガス従来型給湯器	ふろ給湯機(追焚あり)	—	—	76.1%		

付表No. T0001-20150601

※「効率の入力」欄で、「効率(モード熱効率)を入力…」を選択して、
「モード熱効率」欄に下記値を入力する。

GX-Aシリーズ	熱源機の種類	熱源機の種類	ふろ機能の種類	暖房部熱効率	給湯部モード熱効率※		性能確認区分	認証マーク
					モード熱効率	モード熱効率への換算値		
GX-A2000AF-1	給湯専用型	ガス従来型給湯器	ふろ給湯機(追焚あり)	—	—	74.4%	A	


付表No. T0001-20150601

※「効率の入力」欄で、「効率(モード熱効率)を入力…」を選択して、
「モード熱効率」欄に下記値を入力する。

GN-Hシリーズ	熱源機の種類	熱源機の種類	ふろ機能の種類	暖房部熱効率	給湯部モード熱効率※		性能確認区分	認証マーク
					モード熱効率	モード熱効率への換算値		
GN-H2400ZR	給湯専用型	ガス潜熱回収型給湯器	ふろ給湯機(追焚あり)	—	90.5%		B-2	自己適合 宣言書
GN-H2000ZR-1	給湯専用型	ガス潜熱回収型給湯器	ふろ給湯機(追焚あり)	—	90.5%			
GN-H2400AR	給湯専用型	ガス潜熱回収型給湯器	ふろ給湯機(追焚あり)	—	90.5%			
GN-H2000AR-1	給湯専用型	ガス潜熱回収型給湯器	ふろ給湯機(追焚あり)	—	90.5%			


付表No. T0001-20150601

※「効率の入力」欄で、「効率(モード熱効率)を入力…」を選択して、
「モード熱効率」欄に下記値を入力する。

GN-Aシリーズ	熱源機の種類	熱源機の種類	ふろ機能の種類	暖房部熱効率	給湯部モード熱効率※		性能確認区分	認証マーク
					モード熱効率	モード熱効率への換算値		
GN-A2000AE-1	給湯専用型	ガス従来型給湯器	ふろ給湯機(追焚あり)	—		74.0%	A	

付表No. T0001-20150601

※「効率の入力」欄で、「効率(モード熱効率)を入力…」を選択して、
「モード熱効率」欄に下記値を入力する。

GNシリーズ	熱源機の種類	熱源機の種類	ふろ機能の種類	暖房部熱効率	給湯部モード熱効率※		性能確認区分	認証マーク
					モード熱効率	モード熱効率への換算値		
GN-2400AR	給湯専用型	ガス従来型給湯器	ふろ給湯機(追焚あり)	—		75.7%	A	
GN-2000AR-1	給湯専用型	ガス従来型給湯器	ふろ給湯機(追焚あり)	—		75.7%		