



水抜き後の残水量をより少なくして凍結を予防 準寒冷地仕様ふる給湯器

● 準寒冷地仕様 ふる給湯器ラインナップ

		24号	20号	16号
屋外壁掛設置形 PS標準設置 兼用	フルオート	GX-2403ZW-CA 希望小売価格 ¥352,200(税抜)	GX-2003ZW-1CA/2CA 希望小売価格 ¥328,000(税抜)	GX-1603ZW-1CA 希望小売価格 ¥300,700(税抜)
	オート	GX-2403AW-CA 希望小売価格 ¥312,200(税抜)	GX-2003AW-1CA/2CA 希望小売価格 ¥287,000(税抜)	GX-1603AW-1CA 希望小売価格 ¥260,700(税抜)
屋外壁掛・ PS扉内設置形 受注生産	フルオート	GX-2403ZT-CA 希望小売価格 ¥362,200(税抜)	GX-2003ZT-1CA 希望小売価格 ¥338,000(税抜)	GX-1603ZT-1CA 希望小売価格 ¥310,700(税抜)
	オート	GX-2403AT-CA 希望小売価格 ¥322,200(税抜)	GX-2003AT-1CA 希望小売価格 ¥297,000(税抜)	GX-1603AT-1CA 希望小売価格 ¥270,700(税抜)



本体色:ニューホワイト
■製品寸法
幅470×高さ600×奥行225mm

グリーン購入法
適合商品
目標年度2006年

省エネ基準達成率
工ネルギー消費効率


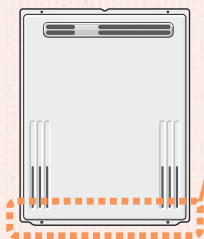
24号・20号	16号
102%	102%
82.1%	82.5%

塩害対策塗装品



■ 水抜き作業を向上させてくれる3つのポイント

注湯回路に水抜きパイプを追加し、本体内の水をよりしっかりと抜けるように改良することで、凍結による機器の破損を予防。冬期に不在期間の長い別荘などへの設置にお勧めです。



1 凍えた指でもラクラク操作
給水口水抜き栓の上部、本体底部に、指が入りやすいようぼみを新設しました。水抜きつまみが回しやすくなり、寒い時期の作業にもやさしいカタチになりました。

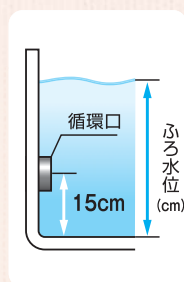
2 水抜き栓先端の形状を改善
水抜き栓に十字型のスリットを入れて、コイン等による操作も簡単にできるようになりました。

試運転後の水抜き用のポンプ運転を電装基板で行えるようになりました。

3 戻り口の水抜き栓を反転
追いだし戻り口・水抜き栓の位置を180度回転。隣接する配管に干渉されずに水抜き作業。

■ 浴槽に合わせた繊細な水位設定を可能に

オートタイプに「通常浴槽設定」を追加。小さい浴槽に対応する100L・120Lも選べるようになりました。



フルオートタイプ

洋バス設定	お湯の高さ	和バス設定	お湯の高さ
11	48cm	11	60cm
10	45cm	10	57cm
9	42cm	9	54cm
8	40cm	8	51cm
7	38cm	7	48cm
6	36cm	6	45cm
5	34cm	5	42cm
4	32cm	4	39cm
3	30cm	3	36cm
2	28cm	2	33cm
1	26cm	1	30cm

オートタイプ

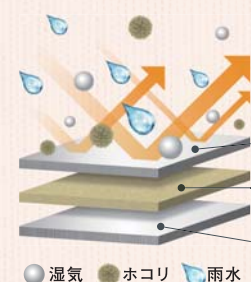
通常浴槽設定	お湯の量	大浴槽設定	お湯の量
11	300ℓ	11	500ℓ
10	240ℓ	10	400ℓ
9	240ℓ	9	300ℓ
8	220ℓ	8	260ℓ
7	200ℓ	7	240ℓ
6	180ℓ	6	220ℓ
5	180ℓ	5	200ℓ
4	140ℓ	4	180ℓ
3	120ℓ	3	160ℓ
2	100ℓ	2	140ℓ
1	50ℓ	1	50ℓ

- フルオートタイプのふる水位とは、浴槽下面からお湯の高さのことです。(循環口の中心が浴槽下面より15cmの高さにある場合)
- オートタイプのふる水位とは、浴槽に入れるお湯の量のことです。

○ 工場出荷時の設定

■ 耐重塩害仕様[※]

カチオン電着塗装の下塗りの上にポリエステル粉体焼付塗装を塗装



- 【上塗り】ポリエステル粉体焼付塗装
- 【下塗り】カチオン電着塗装
- 【給湯器本体】溶融亜鉛めっき鋼板

※(一社)日本冷凍空調工業会規格:空調機器の耐塩害試験基準耐重塩害仕様に準拠